

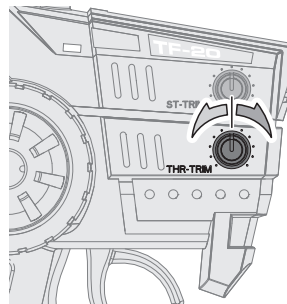
WARNING!

Your Baja may have come with the throttle linkage set incorrectly from the factory. Please refer to the attachment to correct your linkage if necessary. **DO NOT START YOUR BAJA BEFORE CHECKING THE THROTTLE LINKAGE!** The carburetor could be open too much causing your Baja to run at a high speed when started!



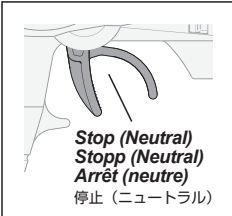
Cautions
Warnhinweise
Précautions
 警告

If throttle linkage is not set up correctly the car may lose control after the engine is started.
 Wenn das Gasgestänge nicht korrekt eingestellt ist, kann es sein, dass Sie die Kontrolle über den Wagen verlieren, wenn der Motor gestartet wird.
 Si la tringlerie n'est pas correctement réglée, le véhicule pourrait devenir incontrôlable après que le moteur soit démarré.
 走行前には必ずトリムの調整を行ってください。スロットルトリムの調整ができていないとエンジンを始動したときに車が暴走する危険があります。



Throttle Trim
Gas-Trimmung
Trim d'accélération
 スロットルトリム

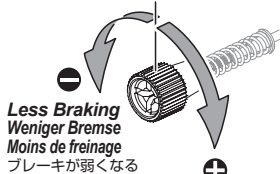
Set up throttle linkage as shown.
 Stellen Sie das Gasgestänge wie abgebildet ein.
 Réglez la tringlerie d'accélération comme indiqué.
 リンケージが図のようになるようにスロットルトリムを調整します。



Stop (Neutral)
Stopp (Neutral)
Arrêt (neutre)
 停止 (ニュートラル)

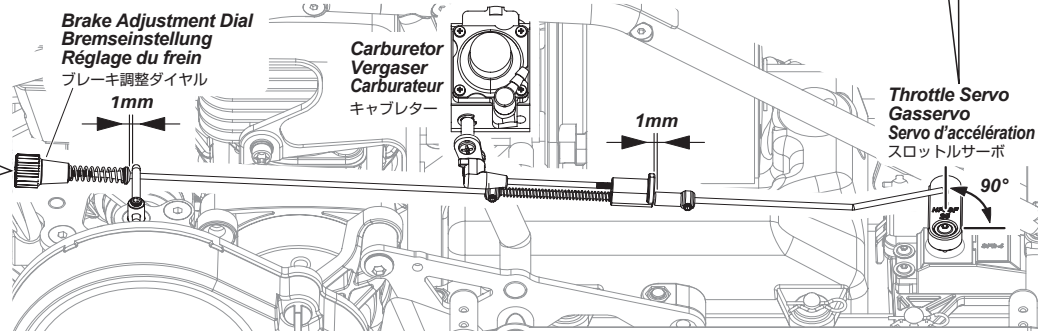
No brake drag at neutral.
 Achten Sie darauf, dass in der Neutralposition die Bremse nicht schleift.

Vérifiez que le bras du servo est bien parallèle au boîtier du servo.
 ニュートラルではブレーキが効かないように調整します。



Less Braking
 Weniger Bremse
 Moins de freinage
 ブレーキが弱くなる

More Braking
 Mehr Bremse
 Plus de freinage
 ブレーキが強くなる



Brake Adjustment Dial
Bremseinstellung
Réglage du frein
 ブレーキ調整ダイヤル

Carburetor
Vergaser
Carburateur
 キャブレター

Throttle Servo
Gasservo
Servo d'accélération
 スロットルサーボ